

# ОТЧЕТ

Об итогах работы по оказанию медицинской помощи ветеранам войн в БУЗ УР «Республиканский госпиталь для ветеранов войн Минздрава Удмуртии»

## В 2016 году



Докладчик: **Стерхов Валерий Александрович**  
зам. главного врача по ОМР БУЗ УР «РГВВ МЗ УР»



**Деятельность БУЗ УР «РГВВ МЗ УР» в 2016 году была направлена на:**

- 1. Сохранении и укреплении здоровья ветеранов Удмуртской Республики.**
- 2. Обеспечение доступности и качества медицинской помощи.**
- 3. Совершенствование методов диагностики и лечения путем приобретения новейшего оборудования и применения новых методов лечения.**
- 4. Оптимизация использования имеющихся ресурсов.**



## Нормативно-правовая база в 2016 году

- • **Федеральный закон от 16.12.1994 № 5 «О ветеранах» (с изменениями от 02.01.2000г. № 40-ФЗ – от 16.10.2012г. № 169-ФЗ)**
- **Федеральный закон от 21.11.2011г. № 323-ФЗ «Об основах охраны здоровья граждан в Российской Федерации»**
- **Закон Удмуртской Республики от 06.07.2015г. № 41 «О мерах социальной поддержки отдельных категорий граждан»**
- **Постановление Правительства УР от 16.11.2015г. № 513 «О порядке и условиях предоставления мер социальной поддержки в соответствии с Законом Удмуртской Республики от 06.07.2015г. № 41-РЗ «О мерах социальной поддержки отдельных категорий граждан»**
- **Приказ МЗ РФ от 15.03.1993г. № 41 «О состоянии организации стационарного лечения в госпиталях для ветеранов Инвалидов Отечественной войны»**
- **Приказ МЗ РФ от 06.05.1995г. № 122 «О мерах по улучшению деятельности госпиталей для ветеранов войн»**
- **Приказ МЗ РФ от 28.07.1999г. № 297 «О совершенствовании организации медицинской помощи гражданам пожилого и старческого возрастов в Российской Федерации»**
- **Приказ МЗ РФ от 03.12.2012г. № 1006н «Об утверждении порядка проведения диспансеризации определенных групп взрослого населения»**
- **Приказ МЗ УР от 08.07.2009 № 388 «О порядке госпитализации в государственное учреждение здравоохранения «Республиканский госпиталь для ветеранов войн» и другие.**

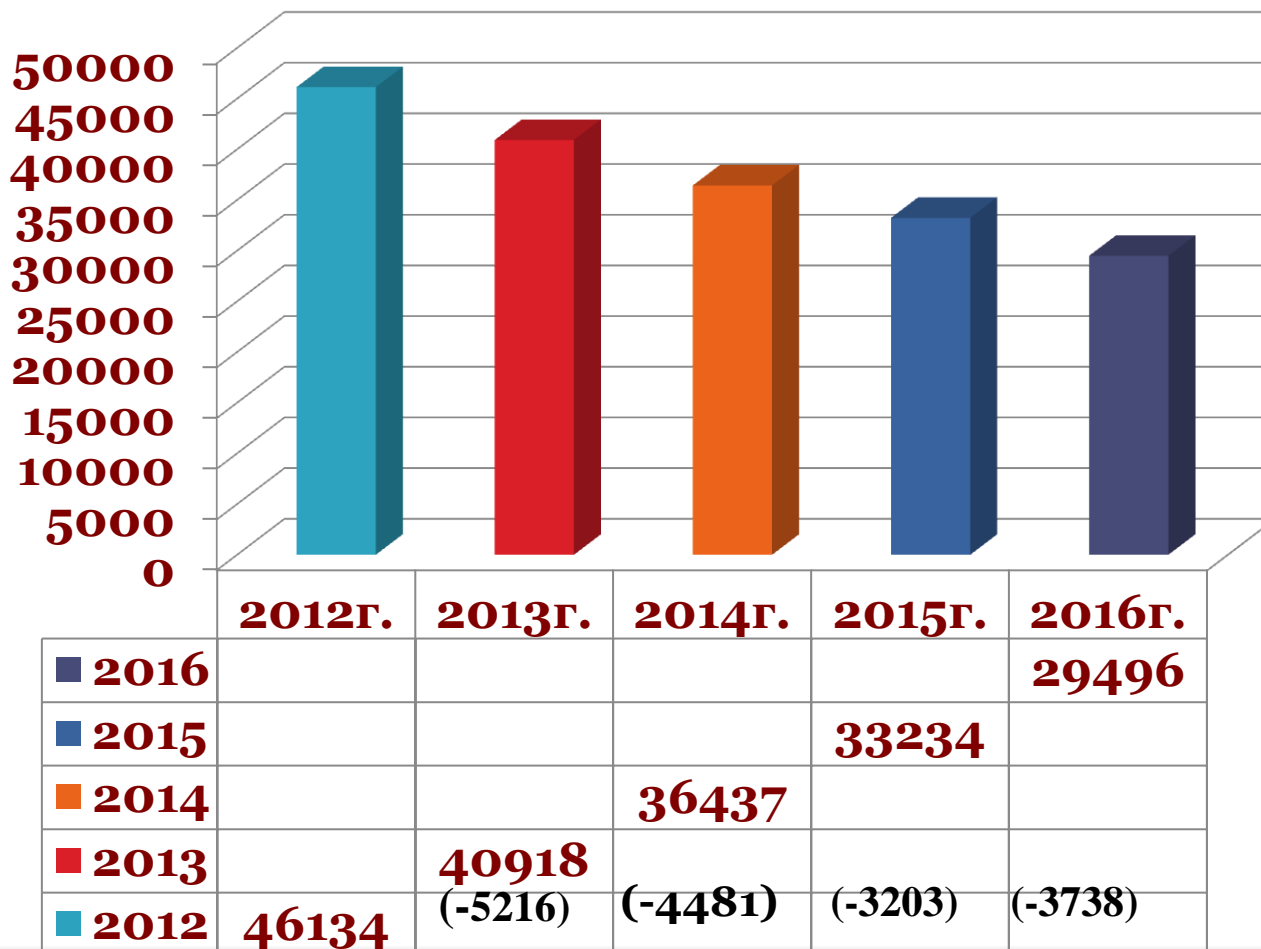


## Структура контингентов граждан, в соответствии с ФЗ «О ветеранах» в Удмуртской Республике на 01.01.2017 года (ранжирование по убыванию)

Категория ветеранов	УР, на 01.01.2017г.		
	Абс. число	% от общего числа	Ранг
Лица, проработавшие в тылу (УТФ)	16338	55,3	1
Ветераны боевых действий	8832	29,9	2
Члены семей погибших, (умерших) ветеранов	3513	11,9	3
Участники ВОВ	427	1,44	4
Инвалиды ВОВ	172	0,58	5
Инвалиды Российской Армии	90	0,3	6
Бывшие узники концлагерей и гетто	66	0,229	7
Блокадники Ленинграда	58	0,19	8
Всего ветеранов по УР	29496	100%	-



## Контингенты граждан, в соответствии с ФЗ «О ветеранах» в Удмуртской Республике с 2012г. по 2016гг.



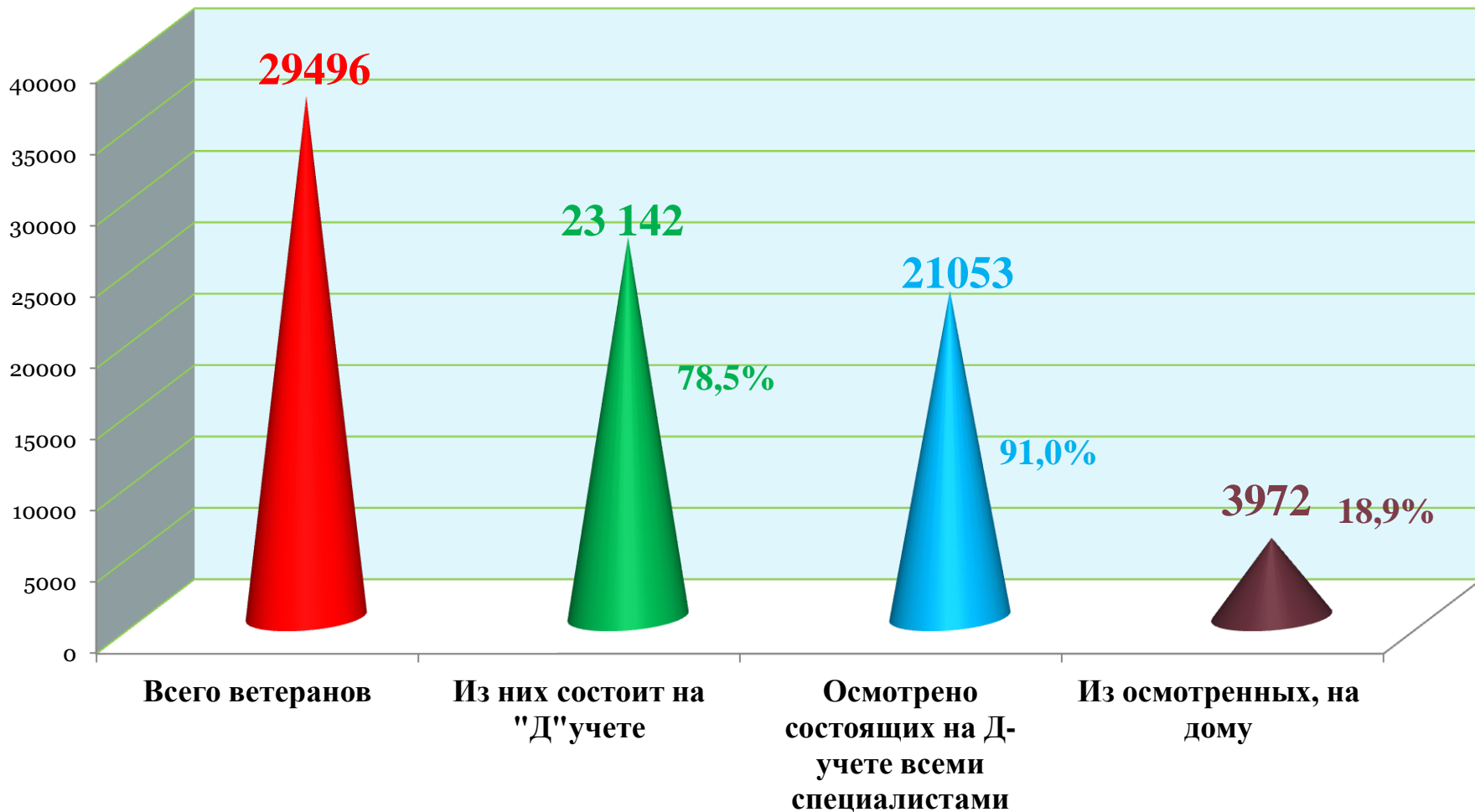




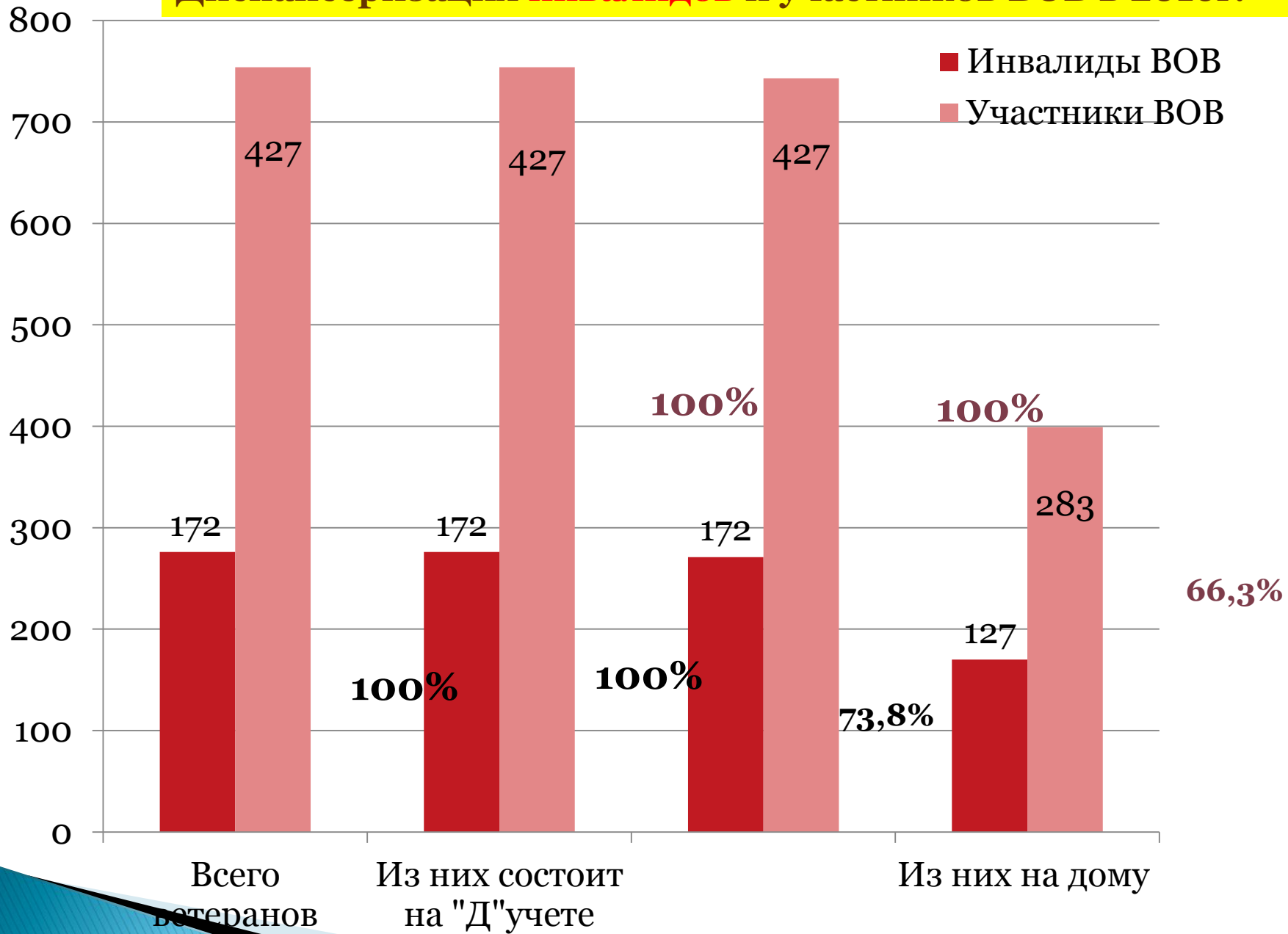
## Диспансеризация ветеранов в Удмуртской Республике на 01.01.2017 года

	Наименование категорий Ветеранов	Всего ветеранов	Из них состоят на Д учете	Охвачено всеми специалистами всего	Из них на дому
1.	<b>Всего ветеранов</b>	<b>29496</b>	<b>23142 (78,4%)</b>	<b>21053 (90,9%)</b>	<b>3972 (18,9)</b>
2.	Инвалидов ВОВ	172	172 (100%)	172 (100%)	127 (73%)
3.	Участников ВОВ	427	427 (100%)	427 (100%)	283 (66,2%)
4.	Ветеранов боевых действий	8832	6148 (69,6%)	5861(95,3%)	66 (1.12%)
5.	Бывших узников концлагерей и гетто	66	66 (100%)	64 (96,9%)	25 (39,0%)
6.	Блокадников Ленинграда	58	58 (100%)	57 (98,2%)	28 (49.1%)
7.	Инвалиды Российской Армии	90	89 (98,8%)	75 (84,2%)	12 (16%)
8.	Членов семей погибших инвалидов участников ВОВ и ветеранов боевых действий	3513	3137 (89,2%)	3111 (99,1%)	1191 (38,2)
	УТФ	16338	13049 (79,8%)	11275(86,4%)	2240 (19,8%)

# ВСЕГО ВЕТЕРАНОВ (в соответствии с ФЗ "Закон о ветеранах") в Удмуртской Республике в 2016г.



# Диспансеризация инвалидов и участников ВОВ в 2016г.





# Диспансеризация бывших узников лагерей и гетто, лиц награжденных знаком «Житель блокадного Ленинграда».





## Порядок проведения диспансеризации контингентов, в соответствии с Федеральном Законе «О Ветеранах»

С 01.01.2013 года в соответствии с Приказом МЗ РФ от 03.12.2012 № 1006н «Об утверждении порядка проведения диспансеризации определенных групп взрослого населения»:

- Диспансеризация инвалидов, участников Великой Отечественной войны, лицам награжденных знаком «Жителю блокадного Ленинграда» бывшим узникам концлагерей и гетто, членам семей погибших инвалидов и участников Великой Отечественной войны и ветеранам боевых действий, проводится ежегодно, вне зависимости от возраста.
- Остальные категории граждан, поименованные в Федеральном Законе «О Ветеранах» проходят диспансеризацию 1 раз в три года.
- Диспансеризация ветеранов осуществляется по территориально-участковому принципу в два этапа ( первый этап – скрининг, второй этап – до обследование и уточнение диагноза, проведение углубленного профилактического консультирования).
- Диспансеризация всех категорий ветеранов проводится в соответствии с объемом диспансеризации, установленным для данного возраста и пола гражданина при прохождении диспансеризации при наличии информированного добровольного согласия.

- При наличии у ветеранов ограничений к передвижению или других причин, обуславливающих невозможность посещения медицинского учреждения, их осмотр при диспансеризации осуществляется на дому.
- Ответственным за организацию и проведение диспансеризации ветеранов является **участковый врач-терапевт**.
- Контроль за осуществлением диспансеризации ветеранов проводится **врачом, ответственным за медицинское обеспечение ветеранов в медицинском учреждении**.
- Ответственный врач обязан учитывать (в соответствии с Порядком выбора гражданином медицинской организации при оказании ему медицинской помощи в рамках ПГГ) возможность прохождения диспансеризации ветераном в выбранном им медицинском учреждении и фиксировать эти данные.
- При проведении медицинских осмотров ветеранов заполняются утвержденные формы статистической отчетности, которые в ежеквартальном режиме направляются в организационно-методический отдел Республиканского госпиталя для ветеранов войн, а для учреждений города Ижевска – в геронтологический Центр при ГКБ № 9.



## Распределение ветеранов по месту проживания в Удмуртской Республике (на 01.01.2017г.)

№	Кол-во ветеранов, чел.	Города и районы УР (человек, абс.)
1	Более 6 тыс. человек	г. Ижевск - (6921) (23,4 %)
2	Более 3,5тыс. человек	г. Глазов + район (3597) (12,1%)
3	Более 2 тыс. человек	г. Можга + район (2144), г. Воткинск + район (1657), (в среднем 7%)
4	Более 1 тыс. человек	г.Сарапул + район – (1567),Завьяловский (1163), Игринский (950), Балезинский (950), Увинский (1206) (в среднем 3,0%)
5	От 500 до 1 тыс. человек	Мало-Пургинский (798), Кизнерский (708), Кезский (777), Шарканский (626), Якшур-Бодьинский (566), Камбарский (576), Юкаменский (432), Ярский (527), Вавожский (396), Алнашский (570), (в среднем 1,6%)
6	Менее 400 человек	Сюмсинский (389), Красногорский (360), Каракулинский (317), Киясовский (330), Дебесский (334), Селтинский (350), Граховский (292) (в среднем 1%)



## Распределение ветеранов г. Ижевска по месту медицинского обслуживания (на 01.01.2017г.)

<b>№</b>	<b>Кол-во ветеранов, чел.</b>	<b>Мед. организации г. Ижевска (человек, абс.)</b>
<b>1</b>	<b>Более 900 человек</b>	<b>ГБ 3 (1086), ГКБ 2 (835).</b>
<b>2</b>	<b>От 300 до 700 человек</b>	<b>ГКБ 6 (634), ГКБ 4 (534), ГП 10 (698), ГКБ 1 (336), ГП 6 (472), ГП 5 (425), ГКБ 9 (474).</b>
<b>3</b>	<b>Менее 300 человек</b>	<b>ГП 2 (270), КДЦ (190), ГП 1 (142), ГП 4 (223), ГП 7 (75).</b>



# Клинические отделения

Терапевтическое отделение

Неврологическое отделение

Дневной стационар - терапия

# Параклинические подразделения

- Отделение восстановительного лечения и реабилитации с кабинетом лечебной физкультуры
- Кабинет функциональной диагностики (с кабинетом УЗИ)
- Клинико-диагностическая лаборатория
- Рентгенодиагностический кабинет

Кабинеты:

- Психиатра
- Психотерапевта
- Мануального терапевта
- Организационно-методический отдел





# Показатели стационарного лечения Ветеранов в 2016г.

№ п/п	Наименование категорий Ветеранов	Всего ветеранов (ЧЕЛОВЕК)	По результатам «Д» нуждаются в стационарном лечении , Всего по УР	Получили стационарное лечение, Всего по УР	В т.ч. получили стационарное лечение в РГВВ
1.	Инвалидов ВОВ	<b>172</b>	<b>110</b>	<b>108</b>	<b>21</b>
2.	Участников ВОВ	<b>427</b>	<b>290</b>	<b>285</b>	<b>97</b>
3.	Ветеранов боевых действий	<b>8832</b>	<b>1167</b>	<b>1107</b>	<b>492</b>
4.	Бывших узников концлагерей и гетто	<b>66</b>	<b>19</b>	<b>19</b>	<b>8</b>
5.	Блокадников Ленинграда	<b>58</b>	<b>21</b>	<b>22</b>	<b>14</b>
6.	Членов семей погиб- ших инвалидов и участников ВОВ и ветеранов боевых действий	<b>3513</b>	<b>1119</b>	<b>1070</b>	<b>162</b>
7.	УТФ	<b>16338</b>	<b>2849</b>	<b>2782</b>	<b>383</b>
	<b>Всего</b>	<b>29496</b>	<b>5604</b>	<b>5417</b>	<b>1125</b>



## Укомплектованность БУЗ УР «РГВВ МЗ УР» персоналом, в %

Наименование персонала	2012	2013	2014	2015	2016
Врачи	56,0	51,0	52,4	51,0	76,0
Средний медперсонал	56,0	54,0	56,0	70,0	79,0
Младший медперсонал	74,0	69,0	72,0	77,0	73,0
Прочий персонал	68,0	74,0	75,0	73,0	85,0

## Текущая медицинская кадров в БУЗ УР «РГВВ МЗ УР»

Наименование персонала / Год	Принято / уволено персонала				
	2012	2013	2014	2015	2016
Врачи	3 / 5	2 / 4	5 / 4	3 / 3	1 / 5
Средний медперсонал	2 / 3	0 / 2	6 / 5	4 / 16	3 / 12
Младший медперсонал	4 / 4	5 / 5	10 / 6	4 / 11	2 / 8



## Показатели аттестации врачей БУЗ УР «РГВВ МЗ УР»

Год	Всего врачей, Абс.	Имеют категорию	
		Абс.	% от общ.
2012	28	20	71,4
2013	24	16	66,7
2014	25	18	72,0
2015	25	16	64,0
2016	22	14	59,0

## Показатели аттестации врачей БУЗ УР «РГВВ МЗ УР» в разрезе квалификационных категорий

Категория / Год	2012		2013		2014		2015		2016	
	Абс.	%	Абс.	%	Абс.	%	Абс.	%	Абс.	%
Высшая	10	35,7	10	41,7	8	32,0	7	28,0	7	31,8
Первая	9	32,1	5	20,8	10	40,0	8	32,0	5	22,7
Вторая	1	3,6	1	4,2	-	-	1	4,0	2	9,0
Всего	20	71,4	16	66,7	18	72,0	16	64,0	14	63,5



## Показатели квалификации, сертификации и аттестации врачей БУЗ УР «РГВВ МЗ УР»

Наименование показателя	2012	2013	2014	2015	2016
Уровень квалификации	0,87	0,81	0,9	0,91	0,91
Уровень сертификации	0,90	1,0	1,0	1,0	1,0
Уровень аттестации	0,70	0,70	0,72	0,64	0,59

## Показатели аттестации среднего медицинского персонала БУЗ УР «РГВВ МЗ УР»

Год	Всего среднего мед. персонала, Абс.	Имеют категорию	
		Абс.	% от общ.
2012	51	39	76,5
2013	49	32	65,3
2014	50	36	72,0
2015	48	30	63,0
2016	39	22	56,4



## Показатели аттестации **среднего медицинского персонала** БУЗ УР «РГВВ МЗ УР» в разрезе квалификационных категорий

Категория / Год	2012		2013		2014		2015		2016	
	Абс.	%	Абс.	%	Абс.	%	Абс.	%	Абс.	%
<b>Высшая</b>	<b>3</b>	<b>5,9</b>	<b>6</b>	<b>12,2</b>	<b>7</b>	<b>14,0</b>	<b>6</b>	<b>13,0</b>	<b>4</b>	<b>10,2</b>
<b>Первая</b>	<b>29</b>	<b>56,9</b>	<b>22</b>	<b>44,9</b>	<b>26</b>	<b>52,0</b>	<b>23</b>	<b>48,0</b>	<b>17</b>	<b>43,5</b>
<b>Вторая</b>	<b>3</b>	<b>5,9</b>	<b>4</b>	<b>8,2</b>	<b>3</b>	<b>6,0</b>	<b>1</b>	<b>2,1</b>	<b>1</b>	<b>2,5</b>
<b>Всего</b>	<b>35</b>	<b>68,6</b>	<b>32</b>	<b>65,3</b>	<b>36</b>	<b>72,0</b>	<b>30</b>	<b>63,0</b>	<b>22</b>	<b>56,2</b>

## Показатели квалификации, сертификации и аттестации **среднего медицинского персонала** БУЗ УР «РГВВ МЗ УР»

Наименование показателя	2012	2013	2014	2015	2016
<b>Уровень квалификации</b>	<b>0,90</b>	<b>0,91</b>	<b>0,91</b>	<b>0,90</b>	<b>0,90</b>
<b>Уровень сертификации</b>	<b>0,95</b>	<b>0,92</b>	<b>0,92</b>	<b>0,80</b>	<b>0,87</b>
<b>Уровень аттестации</b>	<b>0,56</b>	<b>0,65</b>	<b>0,72</b>	<b>0,63</b>	<b>0,56</b>



## Показатели работы стационара БУЗ УР «РГВВ МЗ УР»

Год	Пролечено больных			Проведено больными койко-дней		
	План	Факт.	% выполнения	План	Факт.	% выполнения
2012	1679	2116	126,0	30600	31347	102,4
2013	1679	2173	129,4	30600	31914	104,3
2014	2030	2043	100,3	30600	29036	94,9
2015	2193	2286	104,2	30600	30661	100,2
2016	2270	2282	100,5	31975	29400	91,95

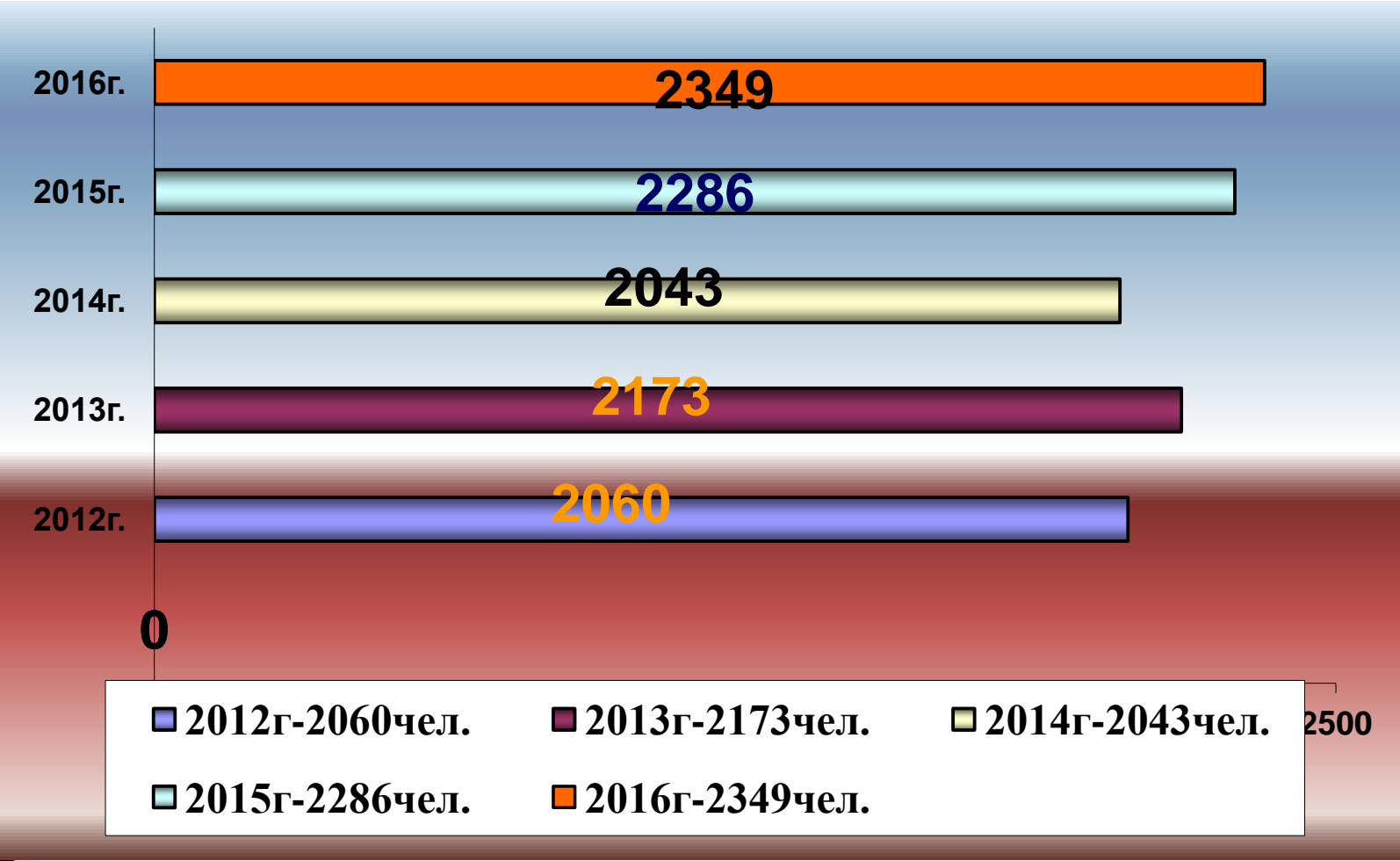
## Среднегодовая занятость больничной койки в БУЗ УР «РГВВ МЗ УР» в 2012-2016гг.

Профиль коек / Год	Среднее число дней работы койки в году				
	2012	2013	2014	2015	2016
Терапевтический профиль	334,7	346,6	310,6	322,6	320,8
Неврологический профиль	338,1	341,6	315,6	337,6	302,7
Всего по МО (РГВВ)	348,3	354,6	322,6	340,7	317,4





**Количество пациентов, находящихся на стационарном лечении в госпитале 2012-2016гг.**





## Средняя длительность пребывания пациента на койке в БУЗ УР «РГВВ МЗ УР» в 2012-2016гг.

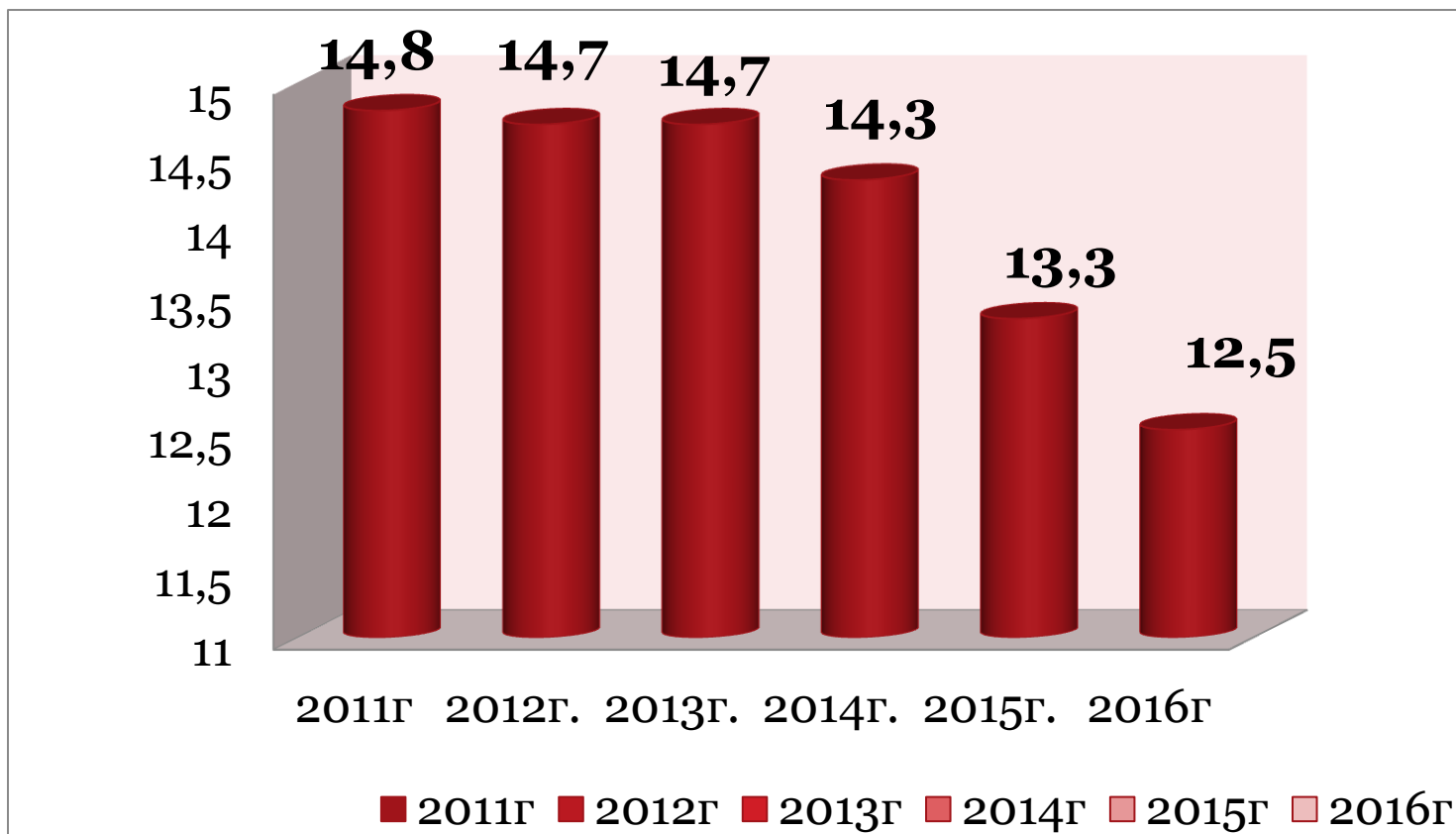
Профиль коек / Год	Средняя длительность пребывания пациента на койке				
	2012	2013	2014	2015	2016
Терапевтический профиль УР	13,6 12,8	13,7 12,6	13,2 12,8	12,0 12,6	12,01 нет данных
Неврологический профиль УР	14,4 14,6	13,4 14,6	13,2 14,6	12,3 14,6	13,05 нет данных
Всего по МО (РГВВ) УР	14,7 13,5	14,7 12,9	14,3 13,5	13,3 12,9	12,50 нет данных

## Показатели оборота больничной койки в БУЗ УР «РГВВ МЗ УР» в 2012-2016гг.

Профиль коек / Год	Оборот койки				
	2012	2013	2014	2015	2016
Терапевтический профиль УР	24,7 27,6	25,3 26,5	23,5 27,6	26,8 26,5	26,6 нет данных
Неврологический профиль УР	23,5 23,2	25,6 22,6	23,9 23,2	27,4 22,6	23,2 нет данных
Всего по МО (РГВВ) УР	23,7 24,1	24,1 25,0	22,5 24,1	25,5 25,0	25,3 нет данных



## Средняя длительность пребывания пациента на койке в БУЗ УР «РГВВ МЗ УР» в 2011-2016гг.





## Исходы лечения пациентов в стационарных подразделениях БУЗ УР «РГВВ МЗ УР» в 2014-2016гг.

Исходы лечения	2014		2015		2016	
	Абс.	%	Абс.	%	Абс.	%
<b>Выздоровление</b>	<b>557</b>	<b>27,3</b>	<b>569</b>	<b>24,9</b>	<b>578</b>	<b>24,6</b>
<b>Улучшение</b>	<b>1468</b>	<b>71,8</b>	<b>1695</b>	<b>74,2</b>	<b>1763</b>	<b>75,1</b>
<b>Без перемен</b>	<b>12</b>	<b>0,6</b>	<b>14</b>	<b>0,6</b>	<b>4</b>	<b>0,2</b>
<b>Ухудшение</b>	<b>4</b>	<b>0,2</b>	<b>4</b>	<b>0,2</b>	<b>3</b>	<b>0,2</b>
<b>Умерло</b>	<b>2</b>	<b>0,1</b>	<b>4</b>	<b>0,2</b>	<b>1</b>	<b>0,1</b>
<b>Всего</b>	<b>2043</b>	<b>100,0</b>	<b>2286</b>	<b>100,0</b>	<b>2349</b>	<b>100,0</b>

## Показатели летальности в БУЗ УР «РГВВ МЗ УР» в 2012-2016гг.

Показатели / Год	2012	2013	2014	2015	2016
<b>Число законченных случаев</b>	<b>2116</b>	<b>2173</b>	<b>2043</b>	<b>2286</b>	<b>2349</b>
<b>Число умерших больных</b>	<b>3</b>	<b>4</b>	<b>2</b>	<b>4</b>	<b>1</b>
<b>Показатель летальности, %</b>	<b>0,14</b>	<b>0,18</b>	<b>0,1</b>	<b>0,17</b>	<b>0,04</b>



## Характеристика сложности курации пациентов по отделениям РГВВ по количеству проведенных пациентами дней пребывания в стационаре.

Наименование отделения	Пролечено больных, Абс. число	Сложность курации пациентов, % от общего числа пролеченных		
		I степень	II степень	III степень
Терапевтическое	1619	88,1	11,0	0,9
Неврологическое	663	84,7	13,8	1,5
Дневной стационар	67	100,0	-	-
Итого по госпиталю	2349	90,9	12,4	1,2



## Структура контингентов больных госпитализированных в РГВВ в 2014-2016гг.

Категории граждан / Год	2014		2015		2016	
	Абс.	%	Абс.	%	Абс.	%
Инвалиды и Участники ВОВ	<b>239</b>	<b>11,7</b>	<b>219</b>	<b>9,6</b>	<b>155</b>	<b>6,6</b>
Ветераны боевых действий	<b>512</b>	<b>25,1</b>	<b>471</b>	<b>20,6</b>	<b>556</b>	<b>23,7</b>
Жители блокадного Ленинграда	<b>5</b>	<b>0,2</b>	<b>5,</b>	<b>0,3</b>	<b>7</b>	<b>0,3</b>
Бывшие узники концлагерей	<b>7</b>	<b>0,2</b>	<b>4</b>	<b>0,2</b>	<b>2</b>	<b>0,1</b>
Инвалиды Российской Армии	<b>18</b>	<b>0,9</b>	<b>19</b>	<b>0,8</b>	<b>20</b>	<b>0,9</b>
Члены семей погибших (умерших) ИВОВ, УВОВ и др.	<b>83</b>	<b>4,1</b>	<b>127</b>	<b>5,6</b>	<b>117</b>	<b>5,0</b>
Участники трудового фронта	<b>678</b>	<b>33,2</b>	<b>763</b>	<b>33,4</b>	<b>697</b>	<b>29,7</b>
Лица, приравненные к категории граждан - Дети войны	<b>-</b>	<b>-</b>	<b>115</b>	<b>5,0</b>	<b>428</b>	<b>18,2</b>
Прочие (Ликвидаторы аварий - ЧАЭС, Маяк; Ветераны труда, Реабилитированные, и др.)	<b>501</b>	<b>24,5</b>	<b>678</b>	<b>29,7</b>	<b>367</b>	<b>15,6</b>
<b>Всего</b>	<b>2043</b>	<b>100,0</b>	<b>2286</b>	<b>100,0</b>	<b>2349</b>	<b>100,0</b>





## Структура пациентов госпитализированных в РГВВ 2014-2016гг. по полу

Года	2014		2015		2016	
	Абс.	%	Абс.	%	Абс.	%
<b>Мужчины</b>	<b>1253</b>	<b>61,0</b>	<b>1354</b>	<b>59,2</b>	<b>1300</b>	<b>55,3</b>
<b>Женщины</b>	<b>790</b>	<b>38,7</b>	<b>932</b>	<b>40,8</b>	<b>1049</b>	<b>46,0</b>
<b>Всего</b>	<b>2043</b>	<b>100,0</b>	<b>2286</b>	<b>100,0</b>	<b>2349</b>	<b>100,0</b>

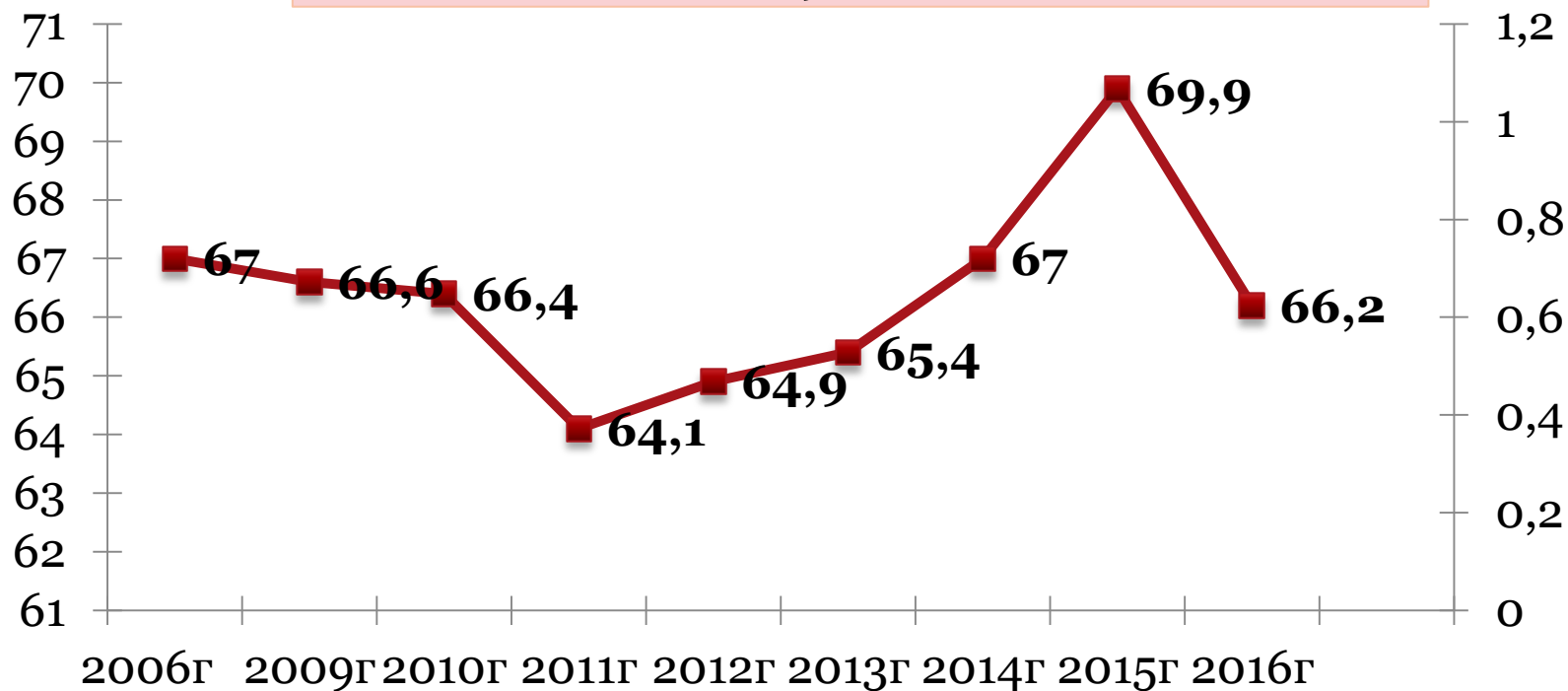


## Структура пациентов госпитализированных в РГВВ 2012-2014гг. по возрасту

Года	2014		2015		2016	
	Абс.	%	Абс.	%	Абс.	%
<b>18-30 лет</b>	<b>16</b>	<b>0,8</b>	<b>14</b>	<b>0,6</b>	<b>11</b>	<b>0,5</b>
<b>31-40 лет</b>	<b>133</b>	<b>6,5</b>	<b>166</b>	<b>7,3</b>	<b>148</b>	<b>6,5</b>
<b>41-50 лет</b>	<b>184</b>	<b>9,0</b>	<b>187</b>	<b>8,2</b>	<b>302</b>	<b>13,2</b>
<b>51-60 лет</b>	<b>278</b>	<b>13,6</b>	<b>355</b>	<b>15,5</b>	<b>337</b>	<b>14,8</b>
<b>61-70 лет</b>	<b>263</b>	<b>12,9</b>	<b>312</b>	<b>13,7</b>	<b>330</b>	<b>14,1</b>
<b>71-80 лет</b>	<b>257</b>	<b>12,6</b>	<b>273</b>	<b>11,9</b>	<b>350</b>	<b>15,3</b>
<b>81-90 лет</b>	<b>794</b>	<b>38,9</b>	<b>912</b>	<b>39,9</b>	<b>777</b>	<b>34,1</b>
<b>91 и старше</b>	<b>37</b>	<b>7,8</b>	<b>67</b>	<b>2,9</b>	<b>94</b>	<b>4,1</b>
<b>Всего</b>	<b>2043</b>	<b>100,0</b>	<b>2286</b>	<b>100,0</b>	<b>2349</b>	<b>100,0</b>

Год	Средний возраст пролеченных больных
<b>2014</b>	<b>67,0</b>
<b>2015</b>	<b>65,4</b>
<b>2016</b>	<b>66,2</b>

## Возрастной состав больных по РГВВ 2009-2016г.



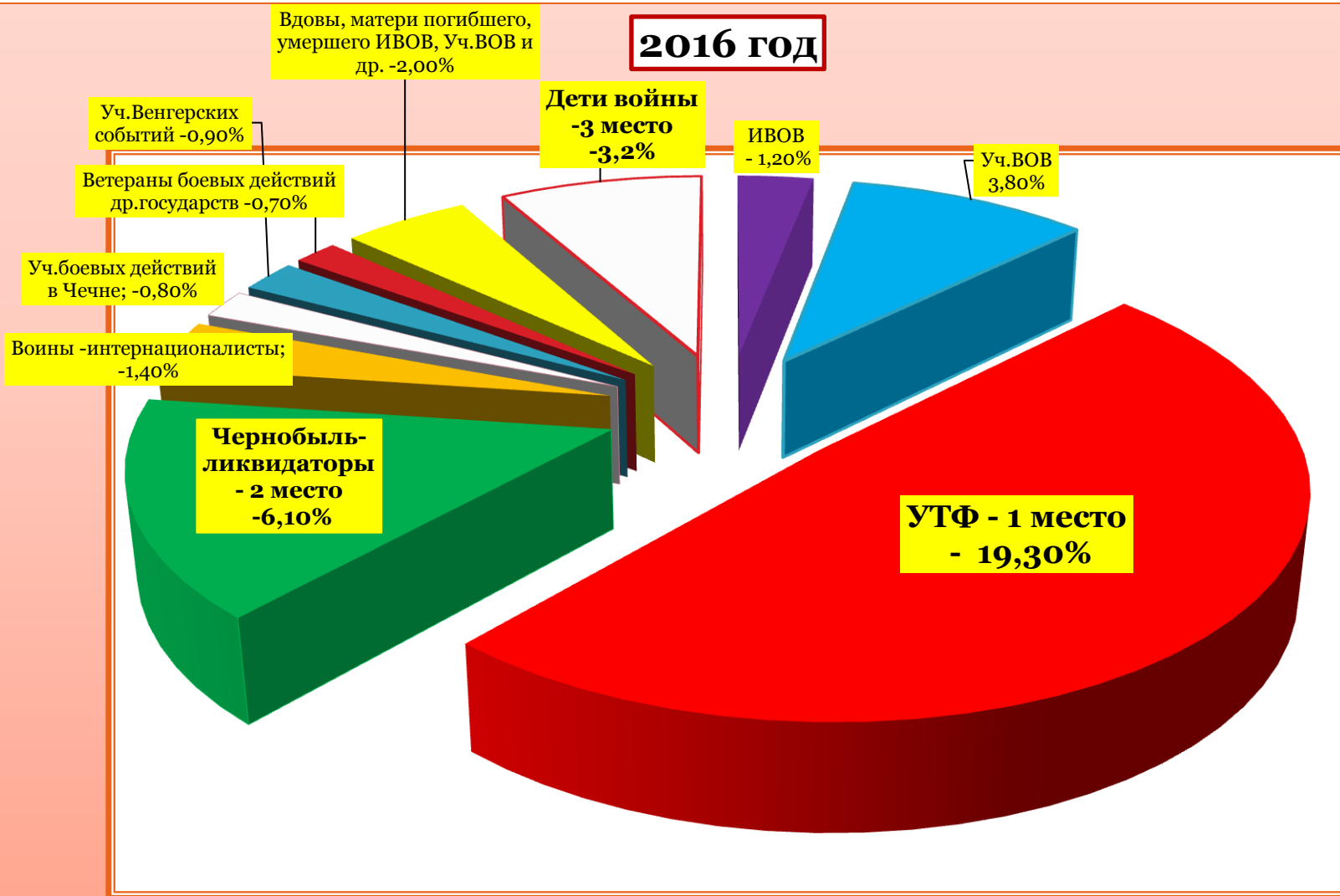


## Распределение пациентов БУЗ УР «РГВВ МЗ УР» по месту проживания

Место жительства	2012		2013		2014		2015		2016	
	Абс.	%	Абс.	%	Абс.	%	Абс.	%	Абс.	%
г. Ижевск	1317	62,2	126 2	58,1	1220	59,7	131 4	57,5	1256	53,5
Города УР	238	11,3	314	14,4	260	12,7	305	13,3	353	15,0
Районы УР	546	25,8	596	27,4	552	27,1	658	28,6	1090	46,4
Иногородние	15	0,7	1	0,1	11	0,5	14	0,6	3	0,1
<b>Итого</b>	<b>2116</b>	<b>100,0</b>	<b>2173</b>	<b>100,0</b>	<b>2043</b>	<b>100,0</b>	<b>2286</b>	<b>100,0</b>	<b>2349</b>	<b>100,0</b>

# Имеют группу инвалидности, из категорий граждан, пролечившихся в БУЗ УР «РГВВ МЗ УР» 2016 год

2016 год





## Соотношение сельских и городских пациентов в БУЗ УР «РГВВ МЗ УР»

<b>Год</b>	<b>Районы УР, %</b>	<b>Города УР, %</b>	<b>Соотношение %</b>
<b>2012</b>	<b>25,8</b>	<b>73,5</b>	<b>1 : 2,8</b>
<b>2013</b>	<b>27,4</b>	<b>72,5</b>	<b>1 : 2,6</b>
<b>2014</b>	<b>27,1</b>	<b>72,4</b>	<b>1 : 2,6</b>
<b>2015</b>	<b>28,6</b>	<b>70,8</b>	<b>1 : 2,5</b>
<b>2016</b>	<b>46,4</b>	<b>68,5</b>	<b>1 : 2,0</b>



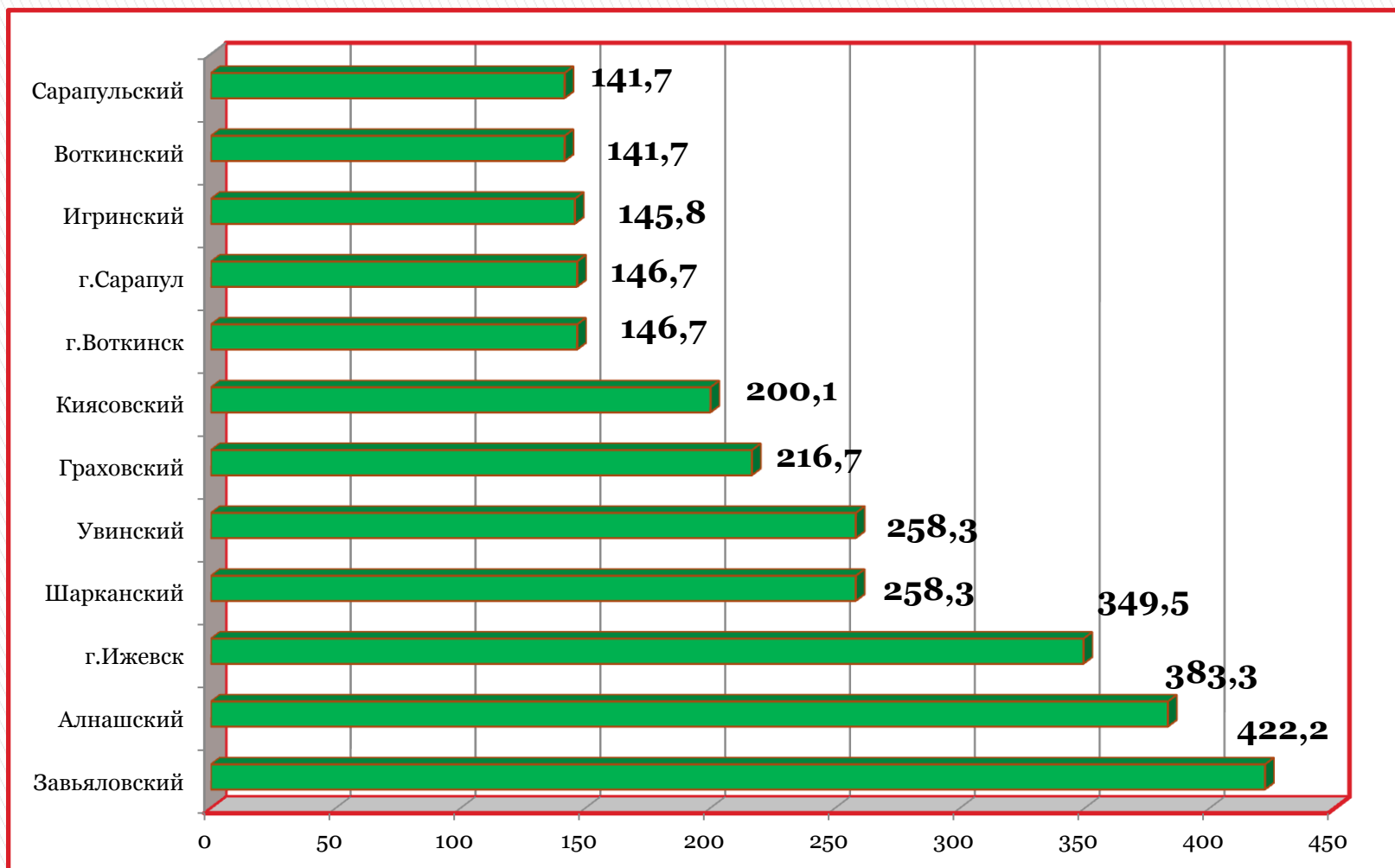


## Распределение пролеченных пациентов РГВВ по месту жительства (районы г. Ижевска) в 2012-2016гг.

Год	2012		2013		2014		2015		2016	
	Абс.	%	Абс.	%	Абс.	%	Абс.	%	Абс.	%
Индустриальный район	<b>99</b>	<b>7,6</b>	<b>109</b>	<b>8,3</b>	<b>123</b>	<b>10,1</b>	<b>87</b>	<b>7,2</b>	<b>147</b>	<b>11,7</b>
Устиновский район (3)	<b>204</b>	<b>15,7</b>	<b>223</b>	<b>16,9</b>	<b>203</b>	<b>16,6</b>	<b>220</b>	<b>18,2</b>	<b>191</b>	<b>15,2</b>
Октябрьский район (1)	<b>599</b>	<b>46,0</b>	<b>592</b>	<b>45,0</b>	<b>545</b>	<b>46,7</b>	<b>565</b>	<b>46,8</b>	<b>511</b>	<b>40,6</b>
Ленинский район (2)	<b>187</b>	<b>14,4</b>	<b>186</b>	<b>14,1</b>	<b>204</b>	<b>16,7</b>	<b>201</b>	<b>16,6</b>	<b>186</b>	<b>14,8</b> )
Первомайский район	<b>213</b>	<b>16,3</b>	<b>207</b>	<b>15,7</b>	<b>145</b>	<b>11,9</b>	<b>135</b>	<b>11,2</b>	<b>173</b>	<b>13,8</b>
г. Ижевск, Всего	<b>1302</b>	<b>100,0</b>	<b>1317</b>	<b>100,0</b>	<b>1220</b>	<b>100,0</b>	<b>1208</b>	<b>100,0</b>	<b>1258</b>	<b>100,0</b>

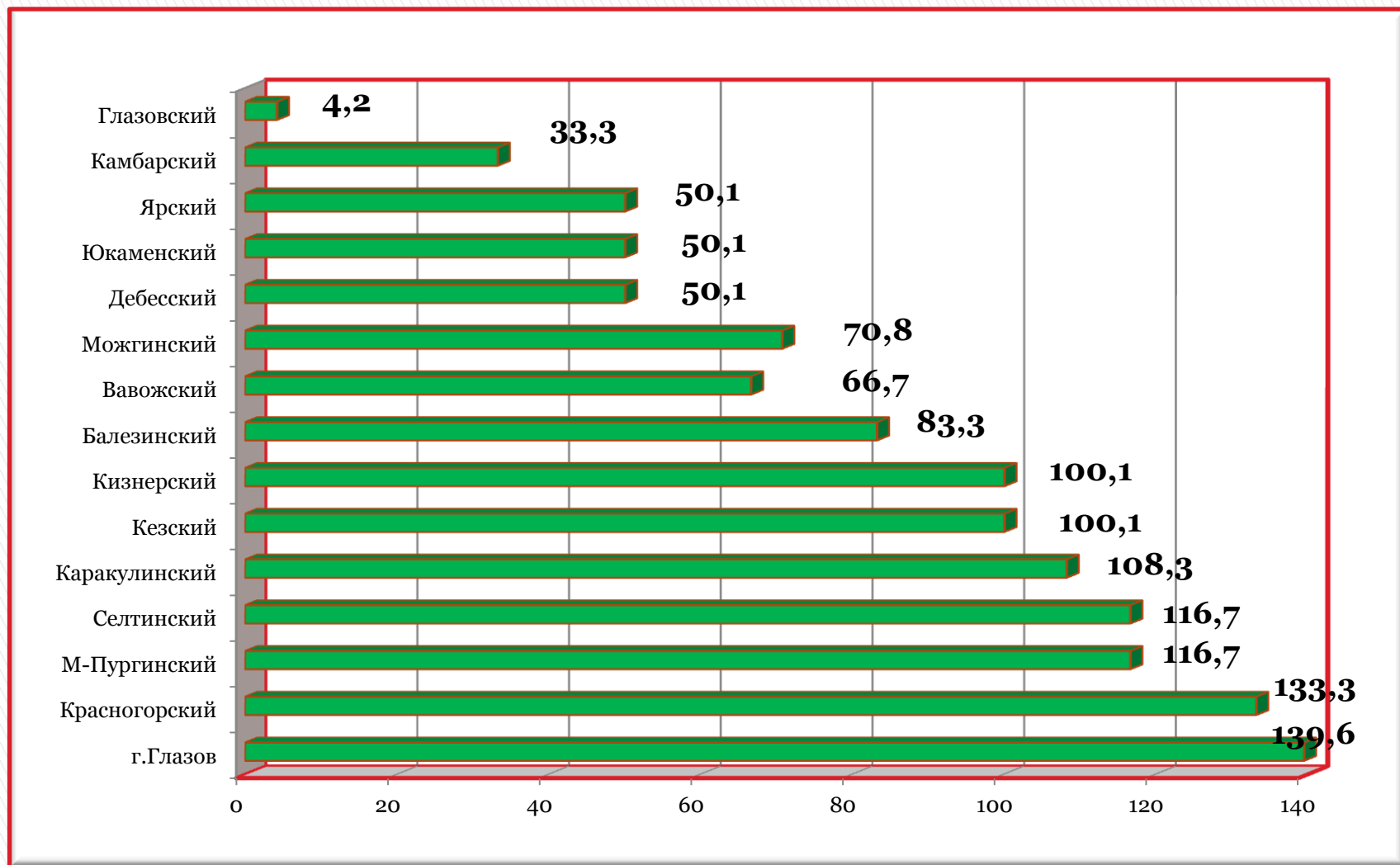


## Распределение городов и районов УР по выполнению плана госпитализации в БУЗ УР «РГВВ МЗ УР» в 2016 году (ранжирование по убыванию)





## Распределение городов и районов УР по выполнению плана госпитализации в БУЗ УР «РГВВ МЗ УР» в 2016 году (ранжирование по убыванию)





## Нозологическая структура больных БУЗ УР «РГВВ МЗ УР» в 2016г., ранжирование по убыванию

<b>Наименование нозологической группы</b>	<b>Выписано больных</b>	<b>% от общего числа</b>
<b>Болезни системы кровообращения</b>	<b>1520</b>	<b>64,7</b>
<b>Болезни костно-мышечной системы</b>	<b>260</b>	<b>11,1</b>
<b>Болезни нервной системы</b>	<b>242</b>	<b>10,3</b>
<b>Болезни органов пищеварения</b>	<b>127</b>	<b>5,4</b>
<b>Болезни органов дыхания</b>	<b>97</b>	<b>4,1</b>
<b>Травмы, отравления</b>	<b>52</b>	<b>2,2</b>
<b>Болезни эндокринной системы</b>	<b>45</b>	<b>1,9</b>
<b>Болезни мочеполовой системы</b>	<b>6</b>	<b>0,3</b>
<b>Всего</b>	<b>2349</b>	<b>100,0</b>



## Нозологическая структура больных БУЗ УР «РГВВ МЗ УР» в 2016г. в разрезе возрастных групп

Нозологическая группа	Больные трудоспособного возраста			Больные старше трудоспособного возраста		
	Абс.	%	Ранг	Абс.	%	Ранг
Болезни системы кровообращения	8	1,9	6	82	4,2	4
Болезни нервной системы	63	15,5	3	138	7,1	2
Болезни костно-мышечной системы	139	34,1	1	1491	76,8	1
Болезни органов дыхания	5	1,2	7	41	2,1	6
Болезни органов пищеварения	32	7,9	4	61	3,2	5
Болезни эндокринной системы	82	20,1	2	125	6,4	3
Болезни мочеполовой системы	4	1,0	8	2	0,1	7
Травмы, отравления	19	4,7	5	1	0,1	8
<b>Всего</b>	<b>408</b>	<b>100,0</b>	<b>-</b>	<b>1941</b>	<b>100,0</b>	<b>-</b>



## Показатели деятельности параклинических диагностических подразделений РГВВ в 2014-2016гг.

Наименование подразделений	2014	2015	2016
<b>Клинико-лабораторная диагностика</b>			
Число исследований всего	<b>114403</b>	<b>139500</b>	<b>142556</b>
Число исследований на 100 выбывших	55,9	61,0	62,0
<b>Функциональная диагностика</b>			
Число исследований всего	<b>5111</b>	<b>6723</b>	<b>4341</b>
Число исследований на 100 выбывших	234,0	294,0	202,2
<b>Рентгенологическая диагностика</b>			
Число исследований всего	<b>1777</b>	<b>2048</b>	<b>2166</b>
Число исследований на 100 выбывших	87,0	86,2	95,2
<b>Ультразвуковая диагностика</b>			
Число исследований всего	<b>1661</b>	<b>5101</b>	<b>3993</b>
Число УЗИ - исследований на 100 выбывших	81,3	86,1	80,9



## Показатели деятельности отделения восстановительного лечения в 2014-2016гг.

Наименование процедур	2014	2015	2016
<b><i>Физиолечение</i></b>			
Число процедур всего	32160	35773	30487
Всего пролечено пациентов	1655	1877	1783
Среднее число процедур на 1 пациента	19,4	19,1	17,0
% охвата от общего количества пациентов	81,0%	82,1%	78,9%
<b><i>Лечебная физкультура</i></b>			
Число проведенных процедур	17442	16094	9940
% охвата от общего количества пациентов	55,2%	50,6%	31,2%
<b><i>Лечебный массаж</i></b>			
Всего пролечено пациентов	1425	1105	1388
Число проведенных процедур	7270	5587	3285
% охвата от общего количества пациентов	69,8%	48,3%	28,0%
<b><i>Мануальный терапевт</i></b>			
Принято пациентов	682	740	667
Количество посещений	2718	2840	2637





## Показатели деятельности врачей-специалистов в 2014-2016гг.

<b>Наименование специалистов</b>	<b>2014</b>	<b>2015</b>	<b>2016</b>
<i><b>Психиатр</b></i>			
<b>Принято пациентов</b>	<b>421</b>	<b>1493</b>	<b>1421</b>
<b>% от общего количества пациентов</b>	<b>20,6%</b>	<b>65,3%</b>	<b>62,3%</b>
<i><b>Переливание кроки и кровезаменителей</b></i>			
<b>Количество человек</b>	<b>41</b>	<b>54</b>	<b>2</b>
<b>Объем (литров)</b>	<b>39,2</b>	<b>42,6</b>	<b>1,6</b>



## Выполнение целевых показателей эффективности деятельности за 12 месяцев 2016 года

Наименование показателей	Единица измерения	Базовое значение		Выполнено
		Миним.	Максим	
Работа койки в году	дни	335	339,0	317,47
Выполнение плана выездов	%	100,0	100,0	2
Удовлетворенность населения качеством мед. помощи в стационаре	%	90,0	95,0	95,0
Выполнение плана случаев госпитализации в круглосуточном стационаре	%	95,0	100,0	100,5
Количество процедур ЛФК на 100 выписанных	проц.	23,0	27,0	31,1
Количество физиотерапевтических процедур на 100 выписанных	проц.	70,0	80,0	75,9
Количество проведенных УЗИ на 100 выбывших	проц.	70,0	80,0	84,6
Количество проведенных функциональных методов исследования на 100 выписанных	ед.	100	200	202,7
Количество проведенных рентгенологических исследований на 100 выбывших	исслед.	76	82	92,2
Среднее пребывание на койке терапевтического профиля	дни	13,0	14,0	12,01
Среднее пребывание на койке неврологического профиля	дни	13,0	14,0	13,05
Удельный вес госпитализированных ветеранов и участников войн из числа нуждающихся по УР	%	98,0	100,0	98,0
Охват диспансерными осмотрами ветеранов и участников войн по УР	%	96,0	100,0	100,0



## Выезда врачей специалистов организационно-методического центра БУЗ УР «РГВВ МЗ УР» в Медицинские организации МЗ УР.

<b>№</b>	<b>Наименование МО</b>	<b>Дата выезда</b>	<b>Состав бригады</b>
1	БУЗ УР «Можгинская РБ МЗ УР»	06.09.2016г.	Зам. гл. врача РГВВ врач статистик
2	БУЗ УР Граховская РБ МЗ УР».	08.08.2016г.	Зам. гл. врача РГВВ



## Проведение социологических опросов (анкетирования) ветеранов

В результате социологического опроса (анкетирования) пациентов госпиталя по изучению удовлетворенности доступностью и качеством медицинской помощи всего опрошено **366 человек**, процент удовлетворенности медицинской помощью составил **95%**, в том числе по анкетам:



## **Взаимодействие с общественными организациями в 2016 году:**

**БУЗ УР «РГВВ МЗ УР» тесно взаимодействует с общественными организациями: Удмуртской Республиканской общественной организацией Всероссийской общественной организации ветеранов (пенсионеров) войны, труда, вооруженных сил и правоохранительных органов, Удмуртской Региональной организации Общероссийской общественной организации инвалидов войны в Афганистане, ветеранов подразделений особого риска.**

**В 2016 году:**

**Проведено расширенное заседание Медицинской комиссии совместно с Министерством здравоохранения и Министерством социальной защиты населения УР, Удмуртской Региональной организацией «Общероссийская общественная организация инвалидов войны в Афганистане» по вопросам медицинского и социального обеспечения ветеранов.**

**Приняли участие в конференции Союз «Чернобыль» УР.**

**Приняли участие в мероприятиях, посвященные Дню Победы в Великой Отечественной войне 1941-1945 годов.**



# Служба медицинской профилактики РГВВ

## Массовые мероприятия

Мероприятия	количество	Охват населения (пациентов госпиталя)
Проведено массовых информационно-профилактических мероприятий (акций) всего:	2	159
Проведено социологических исследований	8	366
Выпущено буклетов		
Организовано круглых столов	7	146
Проведено видеодемонстраций	5	169
Прочитано лекций в госпитале	19	519
Проведено бесед в госпитале	5314	
Выпущено санбюллетней		
Разработано лекций	19	
Разработано программ курсовой гигиенической подготовки для различных групп населения (А/Г), Сахарный диабет	8 2	829



**«Школы здоровья» для пациентов с артериальной гипертонией и для пациентов с сахарным диабетом в 2014 году.**

<b>Название школы</b>	<b>Число занятий</b>	<b>Количество слушателей</b>	<b>В том числе в возрасте до 60 лет для ШАГ</b>
<b>Для пациентов с артериальной гипертонией</b>	<b>24</b>	<b>410</b>	<b>215</b>
<b>Для пациентов с сахарным диабетом</b>	<b>24</b>	<b>419</b>	<b>134</b>
<b>Всего</b>	<b>48</b>	<b>829</b>	<b>349</b>





**В течение 2016 года для пациентов и сотрудников госпиталя прочитаны лекции и беседы:**

- «Факторы риска развития сердечно-сосудистых заболеваний»-врач терапевт Шаляпина Н.В.
- «Осложнения сахарного диабета»-врач терапевт Тарасова Н.
- «Профилактика вирусных инфекций»- врач инфекционист Астраханцева В.В.
- «Профилактика туберкулеза»-врач рентгенолог Малюгин О.В.
- «Проявление ПТСР у пациентов прошедших службу в «Горячих точках»-врач невролог Костромина Г.В. и др.

**Разработка и оформление стендов:**

✓ В отделениях ежемесячно обновляются стенды по вопросам здорового образа жизни: «Артериальная гипертония», «Здоровое питание», «Значение физической активности в продлении активного долголетия», «Сахарный диабет», «О вреде курения», «ОРВИ»



## Организация и эффективность работы с обращениями граждан

Обращения всего	2015 год		2016 год	
	Абс.	%	Абс.	%
Письменные обращения	14	11,2	2	1,1
Личный прием главного врача	17	11,8	31	18,3
Устные обращения	112	88,8	137	80,6
<b>Всего</b>	<b>143</b>	<b>100,0</b>	<b>170</b>	<b>100</b>

Причина	2015 год		2016 год	
	Абс.	%	Абс.	%
Госпитализация в РГВВ	129	90,2%	147	86,4%
Госпитализация в другие МО УР	1	0,6%	1	0,5%
Обследование в других МО	1	0,6%	1	0,5%
О нахождении гражданина на стационарном лечении в госпитале	2	1,3%	5	2,9%
По вопросам проводимого лечения	2	1,3%	7	4,1%
Об оказании выездной медицинской помощи в районах УР.	2	1,3%	1	0,5
Благодарность сотрудникам учреждения	1	0,6%	1	0,5
Другие причины, не связанные с медицинской деятельностью	5	3,4%	7	4,1
<b>Всего</b>	<b>143</b>	<b>100</b>	<b>170</b>	<b>100</b>



## Организация и эффективность работы с обращениями граждан

Причина <b>ПИСЬМЕННЫХ ОБРАЩЕНИЙ</b>	2015 год		2016 год	
	Абс.	%	Абс.	%
Госпитализация в РГВВ	11	78,5	2	100%
Об оказании выездной медицинской помощи в районах УР.	2	14,2		
Благодарность сотрудникам учреждения	1	7,3		
О нахождении гражданина на стационарном лечении в госпитале	-			
<b>Всего</b>	<b>14</b>	<b>100,0</b>	<b>2</b>	<b>100,0</b>

Причина <b>УСТНЫЕ ОБРАЩЕНИЯ</b>	2015 год		2016 год	
	Абс.	%	Абс.	%
Госпитализация в РГВВ	105	93,7	115	83,9%
По вопросу проводимого лечения	1	0,9	9	6,5%
Госпитализация в другие МО УР	-	-		
Парковка на территории госпиталя личного транспорта пациента	-	-	5	3,6%
Обследование в других МО	-	-	1	0,7%
Трудоустройство	1	0,9		
По личному вопросу	5	4,5	7	5,1%
<b>Всего</b>	<b>112</b>	<b>100,0</b>	<b>137</b>	<b>100</b>



# Материально-техническое оснащение РГВВ в 2016 году

## **В 2016 году выполнены следующие мероприятия:**

✓ Подготовка учреждения к работе в осенне-зимний период 2015-2016 годов, в том числе ремонт инженерного оборудования, промывка и опрессовка систем отопления.

- за счет средств ОМС приобретены:

анализатор показателей гемостаза 1 шт. (96900 руб),

ингаляторы Omron compore 6 шт. (47700)руб,

Электрокардиограф 1 шт. (56500 руб).

настенный кондиционер Аэроник 2 шт. (55712 руб).



## **Выполнение программы модернизации здравоохранения Удмуртской Республики в области информационных систем**

### **В рамках внедрения информационных систем в 2016 году проведена работа:**

- ✓ Введены в эксплуатацию программные продукты «Формализованная история болезни» и «Персонафицированный учет медикаментов» на каждом компьютеризованном рабочем месте врачей и медсестер
- ✓ Составлены расширенные инструкции по эксплуатации программ
- ✓ Проведено обучение врачей и медсестер госпиталя
- ✓ У госпиталя в сети Интернет есть сайт [rgvv.udmmed.ru](http://rgvv.udmmed.ru). Регулярно производится наполнение сайта новостями, фотогалерея заполняется фотоотчетами о мероприятиях, проводимых в госпитале.
- ✓ Таким образом, в 2016 году были проведены мероприятия направленные на автоматизацию рабочего процесса медицинского персонала, информирование населения контролирующих органов о деятельности госпиталя и о правах граждан на получение медицинской помощи.





## Рекомендации по улучшению медицинского обеспечения граждан, в соответствии с ФЗ «О ветеранах»

### **1. Руководителям органов и учреждений здравоохранения Удмуртской Республики:**

**1.1. Утвердить врачей, ответственных за работу с ветеранами. Обеспечить ответственного врача по работе с ветеранами нормативно-правовой документацией.**

**1.2. Ежегодно разработать план мероприятий по улучшению медицинского обеспечения ветеранов.**

**1.3. Организовать ежегодно плановые выезды врачебно-сестринских бригад для диспансерного осмотра маломобильных ветеранов, а также ветеранов проживающих в отдаленных населенных пунктах.**

**1.4. Выделить отдельную картотеку ветеранов, в соответствии с ФЗ «О ветеранах».**

**1.5. Обеспечить взаимодействие врачей, ответственных за работу с ветеранами с Советом ветеранов и Администрацией районов.**

**1.6. Вопросы медицинского обеспечения ветеранов обсуждать на расширенном мед. совете с приглашением Ветеранских организаций городов и районов УР.**

### **2. Ответственному врачу по работе с ветеранами:**

**2.1. Проводить ежегодно экспертную оценку качества диспансеризации и качества оформления амбулаторных карт ветеранов, в соответствии с ФЗ «О ветеранах».**

**2.2. Обеспечит 100% углубленную диспансеризацию ветеранов войн, УТФ, вдов погибших (умерших) инвалидов и лиц, награжденных знаком «Жителю блокадного Ленинграда», а также ветеранов боевых действий.**

**2.3. Направлять на госпитализацию в Госпиталь согласно выделенных квот.**

**2.4. Осуществлять отбор ветеранов на консультацию узких специалистов в соответствии со стандартами оказания медицинской помощи.**



# Выводы

- 1. Диспансеризация ветеранов данной категории проведена в 2016 году на 97%. Всего всех ветеранов состоящих на диспансерном учете на 91%.**
- 2. Снижается общее количество Ветеранов за счет естественной убыли.**
- 3. За 2016 год по сравнению с данным периодом 2015 года наблюдается увеличение на 4,1% охвата комплексными медицинскими осмотрами Ветеранов в Удмуртской Республике.**
- 4. За 2016 год по сравнению с 2015 годом произошло увеличение показателей осмотров Ветеранов на дому – на 7,6%.**
- 5. Наблюдается низкий уровень укомплектованности медицинскими работниками ЛПУ .**
- 6. Отсутствует взаимодействие врачей, ответственных за работу с Ветеранами, с Советом ветеранов и Администрацией районов по вопросам медицинского обеспечения.**





# Задачи на 2017 год

## Продолжить работу :

1. По совершенствованию организации медицинского обеспечения Ветеранов, в соответствии с ФЗ «О ветеранах». Создание методического пособия по вопросам медицинского обеспечения ветеранов;
2. По повышению уровня качества медицинского обеспечения;
3. По улучшению лечебно-диагностических мероприятий , в соответствии с порядками и стандартами оказания медицинской помощи;
4. По внедрению федеральных стандартов и порядков оказания медицинской помощи;
5. По проведению ведомственного контроля качества медицинской помощи и экспертной деятельности;
6. По совершенствованию профилактической работы среди пациентов Госпиталя;
7. По выполнению показателей Госзаказа ;
8. По рациональному использованию финансовых средств, оборудования;
9. По повышению уровня аттестации врачей и среднего медицинского персонала;
10. Организовать конференцию по вопросам обеспечения медицинской помощью ветеранов для ответственных врачей ЛПУ Удмуртской Республики.



***БЛАГОДАРИМ  
ЗА  
ВНИМАНИЕ!***